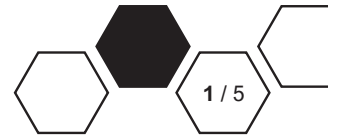


Basismodul



... versorgt das Steuermodul und die DSM-Werkzeuge

Das Basismodul versorgt das Steuermodul und das angeschlossene DSM-Werkzeug (Schrauber / Fügeinheit). Zusätzlich regelt und überwacht das Basismodul den Antrieb und kontrolliert die Spannung und den Zustand der Hallsensoren sowie die Temperatur, den Strom und die Spannung des Servomotors.

Das Basismodul wird aufgrund der unterschiedlichen Leistungsanforderungen in verschiedene Typen unterteilt und den DSM-Werkzeugen fest zugeordnet.

Das Gerät mit der Sicherheitsfunktion STO (Safe Torque Off) ist bereit für die Einbindung in ein kundenseitiges Schutzkonzept.

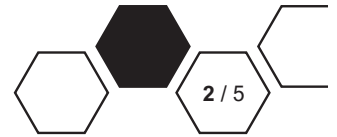
Immer sicher abschalten – wir rüsten unsere Fügeysteme serienmäßig mit Basismodulen in STO-Ausführung nach der Norm DIN EN ISO 13849 aus.

Flexibel in der Anwendung – das modulare Systemkonzept erlaubt nicht nur den Wechsel des Steuermoduls (z.B. Upgrade auf MultiPro 3G), sondern auch den Austausch des Basismoduls bei veränderten Prozessbedingungen.

Das modulare Systemkonzept



Basismodul BM-S

**BM-S Serie**

Netzspannung 230 VAC

B x H x T (ohne STO)
201 x 279,5 x 128 mmB x H x T (mit STO)
201 x 279,5 x 231 mm

Gewicht ca. 5 kg

Basismodul **BM-S-1** ML-2000210Basismodul **BM-S-1-STO** ML-2001210

für DSH 26 /005; DS 26 /005

Basismodul **BM-S-2** ML-2000220Basismodul **BM-S-2-STO** ML-2001220

für DSH 26 /01/02/04; DS 26 /01/02/04

Basismodul **BM-S-5** ML-2000250

für DSH 16 /0025/005

Technische Daten

Ausführung	Max. Nennstrom I Netz Nenn max / A	Max. Spitzenstrom I Netz Peak max / A	Max. Nennleistung P Netz Nenn max / W	Max. Spitzenleistung P Netz Peak max / W	Interne Sicherung (Träger)	Vorsicherung Typ C (K) in A	Zwischenkreis- spannung Uzk / V
BM-S-1	0,9 A	2,3 A	207 W	529 W	1,6 A	1,6 A	34 V
BM-S-2	0,9 A	2,3 A	207 W	529 W	1,6 A	1,6 A	34 V
BM-S-5	0,5 A	1,0 A	110 W	230 W	1,0 A	1,0 A	20 V

Schnittstellen: Netzanschluss X21, DS-Motor X130

BM-S-1-STO	0,9 A	2,3 A	207 W	529 W	1,6 A	1,6 A	34 V
BM-S-2-STO	0,9 A	2,3 A	207 W	529 W	1,6 A	1,6 A	34 V

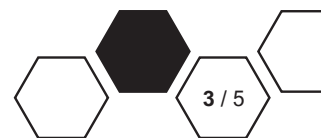
Schnittstellen: Netzanschluss X21, DS-Motor X130, STO X86 (Safe Torque Off)

Vorschalttransformatoren müssen thermisch für den maximalen Nennstrom / die maximale Nennleistung ausgelegt sein. Der tatsächliche Nennstrom / die Nennleistung wird je nach Auslastung der Maschine unterhalb der Maximalwerte liegen.

Vorschalttransformatoren müssen beim maximalen Spitzenstrom / der maximalen Spitzenleistung unter allen Umständen (Temperatur, Eingangsspannungsschwankung etc.) eine Ausgangsspannung größer 198 VAC für das Basismodul bereitstellen. Der tatsächliche Spitzenstrom / die Spitzenleistung wird je nach Belastung der Maschine unterhalb der Maximalwerte liegen.

Der zulässige Eingangsspannungsbereich der DSM-Basismodule in 230VAC-Ausführung liegt zwischen 198 VAC und 253 VAC => 230 VAC (-14% / +10%), dieser muss auch bei Verwendung von Vorschalttrafos eingehalten werden.

Basismodul BM-L

**BM-L Serie**

Netzspannung 230 VAC

B x H x T

201 x 279,5 x 231 mm

Max. Gewicht ca. 14 kg

Basismodul **BM-L-1** ML-2000310Basismodul **BM-L-1-STO** ML-2001310

für DS 34 /025/05

Basismodul **BM-L-3** ML-2000330Basismodul **BM-L-3-STO** ML-2001330

für DS 44 /025/05/10/20; SMP 300 /005/01/02

Basismodul **BM-L-4** ML-2000340Basismodul **BM-L-4-STO** ML-2001340

für DSH 34 /05/10/20; DS 34 /10/15; DSH 38 /05/10/15; DSH 44 /20/30/40/60

Basismodul **BM-L-5** ML-2000350Basismodul **BM-L-5-STO** ML-2001350

für DS 44 /35

Technische Daten

Ausführung	Max. Nennstrom I Netz Nenn max / A	Max. Spitzenstrom I Netz Peak max / A	Max. Nennleistung P Netz Nenn max / W	Max. Spitzenleistung P Netz Peak max / W	Interne Sicherung (Träge)	Vorsicherung Typ C (K) in A	Zwischenkreis- spannung Uzk / V
BM-L-1	1,9 A	5,2 A	437 W	1196 W	3,15 A	3,15 A	80 V
BM-L-3	2,6 A	9,5 A	598 W	2185 W	6,3 A	6,3 A	60 V
BM-L-4	3,9 A	20,7 A	897 W	4761 W	10 A	10 A	80 V
BM-L-5	5,4 A	20,0 A	1242 W	4600 W	10 A	10 A	80 V

Schnittstellen: Netzanschluss X21, DS-Motor X70

BM-L-1-STO	1,9 A	5,2 A	437 W	1196 W	3,15 A	3,15 A	80 V
BM-L-3-STO	2,6 A	9,5 A	598 W	2185 W	6,3 A	6,3 A	60 V
BM-L-4-STO	3,9 A	20,7 A	897 W	4761 W	10 A	10 A	80 V
BM-L-5-STO	5,4 A	20,0 A	1242 W	4600 W	10 A	10 A	80 V

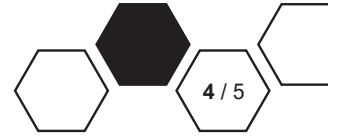
Schnittstellen: Netzanschluss X21, DS-Motor X70, STO X86 (Safe Torque Off)

Vorschalttransformatoren müssen thermisch für den maximalen Nennstrom / die maximale Nennleistung ausgelegt sein. Der tatsächliche Nennstrom / die Nennleistung wird je nach Auslastung der Maschine unterhalb der Maximalwerte liegen.

Vorschalttransformatoren müssen beim maximalen Spitzenstrom / der maximalen Spitzenleistung unter allen Umständen (Temperatur, Eingangsspannungsschwankung etc.) eine Ausgangsspannung größer 198 VAC für das Basismodul bereitstellen. Der tatsächliche Spitzenstrom / die Spitzenleistung wird je nach Belastung der Maschine unterhalb der Maximalwerte liegen.

Der zulässige Eingangsspannungsbereich der DSM-Basismodule in 230VAC-Ausführung liegt zwischen 198 VAC und 253 VAC => 230 VAC (-14% / +10%), dieser muss auch bei Verwendung von Vorschalttrafos eingehalten werden.

Basismodul BM-H



BM-H Serie
 Netzspannung 230 VAC
 B x H x T
 201 x 279,5 x 231 mm
 Gewicht ca. 8 kg

Basismodul BM-H-2-STO	ML-2100820
für SMP 400 /05/10	
Basismodul BM-H-4	ML-2000840
Basismodul BM-H-4-STO	ML-2001840
für DS 57 /25/50/70/90/140	
Basismodul BM-H-5-STO	ML-2100850
für XMP 90 /05/12,5/25; QMP 80 /025/05/10/20/25	

Technische Daten

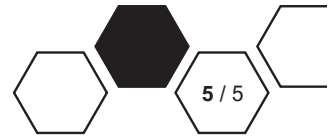
Ausführung	Max. Nennstrom I Netz Nenn max / A	Max. Spitzenstrom I Netz Peak max / A	Max. Nennleistung P Netz Nenn max / W	Max. Spitzenleistung P Netz Peak max / W	Interne Sicherung (Träger)	Vorsicherung Typ C (K) in A	Zwischenkreis- spannung U _{zk} / V
BM-H-4	8,5 A	77,7 A	1945 W	17866 W	16 / 0,5 A	16 A	325 V
Schnittstellen: Netzanschluss X21, DS-Motor X50, C-HS X75							
BM-H-2-STO	7,4 A	39,0 A	1693 W	8961 W	16 / 0,5 A	16 A	325 V
BM-H-4-STO	8,5 A	77,7 A	1945 W	17866 W	16 / 0,5 A	16 A	325 V
BM-H-5-STO	11,9 A	77,7 A	2732 W	17866 W	16 / 0,5 A	16 A	325 V
Schnittstellen: Netzanschluss X21, DS-Motor X50, C-HS X75, STO X86 (Safe Torque Off)							

Vorschalttransformatoren müssen thermisch für den maximalen Nennstrom / die maximale Nennleistung ausgelegt sein. Der tatsächliche Nennstrom / die Nennleistung wird je nach Auslastung der Maschine unterhalb der Maximalwerte liegen.

Vorschalttransformatoren müssen beim maximalen Spitzenstrom / der maximalen Spitzenleistung unter allen Umständen (Temperatur, Eingangsspannungsschwankung etc.) eine Ausgangsspannung größer 198 VAC für das Basismodul bereitstellen. Der tatsächliche Spitzenstrom / die Spitzenleistung wird je nach Belastung der Maschine unterhalb der Maximalwerte liegen.

Der zulässige Eingangsspannungsbereich der DSM-Basismodule in 230VAC-Ausführung liegt zwischen 198 VAC und 253 VAC => 230 VAC (-14% / +10%), dieser muss auch bei Verwendung von Vorschalttrafos eingehalten werden.

Basismodul BM-V

**BM-V Serie**

Netzspannung 400 VAC

B x H x T

201 x 279,5 x 231 mm

Gewicht ca. 8,5 kg

Basismodul **BM-V-4** ML-2000940Basismodul **BM-V-4-STO** ML-2001940

für DS 80 /220/300/420/500/600; DS 80-130 /900/1000/1500/2000/2400

Basismodul **BM-V-5-STO** ML-2100950

für QMP 100 /30/40/50/60; QMP 140 /70/100/120; SMP 500 /20/30/50/70

Basismodul **BM-V-7-STO** ML-2100960

für XMP 120 /50/75; XMP 300 /250/500

Technische Daten

Ausführung	Max. Nennstrom I Netz Nenn max / A	Max. Spitzenstrom I Netz Peak max / A	Max. Nennleistung P Netz Nenn max / W	Max. Spitzenleistung P Netz Peak max / W	Interne Sicherung (Träge)	Vorsicherung Typ C (K) in A	Zwischenkreis- spannung Uzk / V
BM-V-4	3,6 A	32,8 A	2635 W	23956 W	3x16 / 0,5 A	3x 16 A	565 V
Schnittstellen: Netzanschluss X61, DS-Motor X60, C-HS X75							
BM-V-4-STO	3,6 A	32,8 A	2635 W	23956 W	3x16 / 0,5 A	3x 16 A	565 V
BM-V-5-STO	4,3 A	32,8 A	3114 W	23956 W	3x16 / 0,5 A	3x 16 A	565 V
Schnittstellen: Netzanschluss X61, DS-Motor X60, C-HS X75, STO X86 (Safe Torque Off)							

Vorschalttransformatoren müssen thermisch für den maximalen Nennstrom / die maximale Nennleistung ausgelegt sein. Der tatsächliche Nennstrom / die Nennleistung wird je nach Auslastung der Maschine unterhalb der Maximalwerte liegen.

Vorschalttransformatoren müssen beim maximalen Spitzenstrom / der maximalen Spitzenleistung unter allen Umständen (Temperatur, Eingangsspannungsschwankung etc.) eine Ausgangsspannung größer 344 VAC für das Basismodul bereitstellen. Der tatsächliche Spitzenstrom / die Spitzenleistung wird je nach Belastung der Maschine unterhalb der Maximalwerte liegen.

Der zulässige Eingangsspannungsbereich der DSM-Basismodule in 400VAC-Ausführung liegt zwischen 344 VAC und 440 VAC => 400 VAC (-14% / +10%), dieser muss auch bei Verwendung von Vorschalttrafos eingehalten werden.